


Anime Lashes Special Category General Rules
ワンホンスタイルスペシャルカテゴリー ルール




MEI WANG HONG
美網紅

X



5th edition
special category




MEI WANG HONG
美網紅



大会ルール

- 同じカテゴリーに多数エントリーは可能ですがその中でもっとも得点の高い作品一点のみが最高得点の審査対象となります。
- 多数カテゴリーへのエントリーが可能です。
- ピントの合ったクリアな写真のみ審査対象となります。2.5M以上のサイズで送ってください。
- すべての写真は参加者本人がLQの為に新しく作成した作品であることが条件となります。
- 既にSNSや雑誌、ウェブサイトなど外部に出ている作品は使用不可です。
- 加工された写真、フィルターを通した写真、透かし加工、会社ロゴなどの背景が入っている写真は審査対象外となります。
- 提出写真を各カテゴリーしっかりとご確認ください。
- エクステのカテゴリーはLASHMAPの提出がございます。ウェブサイトからダウンロードしてください。
- ワンホンスタイルはさまざまなスタイルで表現されますが、今回の大会ではツノのあるスタイルで競っていただきます。なお、ヘアー、メイク、衣装などを含めたトータルビューティ要素も入れて審査されます。
- ボトムラッシュについては競技者の皆様の自由選択になり、装着していただいても構いませんが、ボトムラッシュがあるほうが得点が特別に高いわけではありません。ただボトムラッシュ部分にガタガタな部分があるなど技術的なミスがある場合は減点対象になりますので注意をしてください。
- ワンホンはレベル分けはありません。
- いかなる条件であってもチケット購入後は一切の返金ができませんのでご了承ください
- 規定の8枚の写真に加えてラッシュマップを提出してください。 ウェブサイトにPDFファイルをダウンロードしていただけます
- 締め切り期限 2022年11月6日 23時59分。締め切り期限を過ぎてのエントリーは無効となります。
- チケットの購入後、期日までに必要なお写真、ラッシュマップを氏名、住所、インスタアカウント名と共に thelashqueenjp@gmail.com にお送りください。
- 審査は審査員が行います。審査員が出した結果が最終結果となります。LQ運営部は審査には一切関わりません。




MEI WANG HONG
美網紅



General rules


- Multiple entries in the same category are possible, but only the work with the highest score will be judged for the highest score.
- You can enter in multiple categories.
- Only clear, focused photos will be considered. Please send in a size of 2.5M or larger.
- All photographs must be new works created by the participants themselves for LQ.
- Works that have already been published on SNS, magazines, websites, etc. cannot be used.
- Photos that have been edited, filtered, watermarked, or have backgrounds such as company logos will not be considered.
- Please check the Required photos for each category.
- The extension category requires submission of LASHMAP. Please download from the website.
- There are different types of Anime Lashes , but in this competition, you will compete in a style with Spikes. In addition, total beauty elements including hair, makeup, costumes, etc. will be included in the judging.
- For the bottom lash, it is up to the contestants to choose whether to apply or not. This doesn't mean that the participants who applied the bottom lash score high, however, if there is a technical error such as not smooth line, or too much glues etc.. The judge have a right to deduct points so please be careful.
- There is no level division for Anime lash category.
- Please note that no refunds can be made after purchasing tickets under any circumstances.
- Please submit a lash map in addition to the required 8 photos. Please download the PDF file on our website.
- Deadline: November 6, 2022, 23:59. Entries after the deadline will be invalid.
- After purchasing the ticket, please send the necessary photos and lash map along with your name, address, and Instagram account name to thelashqueenjp@gmail.com by the deadline.
- Judging will be done by judges and their decision is final. The LQ management department is not involved in the judging at all.



MEI WANG HONG
美網紅



- **クラシックラッシュ**
使用可能太さ 0.1 5 まで
- **フラットラッシュ**
使用可能太さ 0.2 0、まで
- **ボリュームラッシュ**
ハンドメイドの場合 0.0 7 は 4 D まで 0.0 5 の場合は 5 D まで使用可能
プレメイドの場合 0.0 7 の 5 D まで使用可能
- **グルー**
黒、クリア使用可能
- **エクステカラー**
自由
- **ラッシュ マップ提出**



MEI WANG HONG
美網紅



Classic Lash

Maximum thickness
0.15mm

Flat Lash

Maximum thickness
0.20mm

Volume Lash

Hand made fans up to 0.0 7/4 D - 0.0 5/5 D
Pre-made fans up to 0.0 7 / 5 D


Glue Colour

Black, Clear

Extension Colour

Any Colour

Lash Map has to be submitted



MEI WANG HONG
美網紅

必要写真 8 枚

PHOTO REQUIREMENTS / 提出写真



1 Before photo: With eyes closed from behind the model head and with or without eye patches applied to see the condition of natural lashes.
施術前。
モデルは寝かしたまま目を閉じた状態の写真。
テープ、またはアイパッド有無どちらでも可。



2 Before photo: With eyes open looking straight of the whole face while model seated.
施術前。
モデルを起こし真正面から撮影した写真。



3 After photo: With eyes open looking straight of the whole face while model seated.
施術終了後。
モデルを起こし真正面から撮影した写真。




4 After photo: your choice of one eye looking up of close up.
施術終了後。
上を向いた片目のアップ写真。(左右問わない)



5-E **NOT required for LASH LIFT**
ラッシュリフトは提出不要
After photo: With eyes closed from behind the model's head WITH eye patches on.
施術後。
アイパッドをつけたまま頭側から撮影した写真。



5-L **NOT required for LASH LIFT**
ラッシュリフトの方のみ提出
After Photo: Side look .Your choice of one eye for judges to check the angle of the lift
施術終了後。片目の横からの写真。
リフトの角度を審査します。(左右問わず)



LQ大会基本の 5 枚提出写真に加え、さらにワンホン部門は以下の特別写真の提出が必要となります。

- ⑥施術後正面片目アップ コーティングあり
- ⑦施術後正面片目アップ コーティングなし
- ⑧施術後正面バスト上、

メイクあり、ヘアアレンジ、衣装、トータルビューティー




コーティング無し



コーティング有り

⑧





MEI WANG HONG
美網紅

必要写真 8 枚

PHOTO REQUIREMENTS / 提出写真



1 Before photo: With eyes closed from behind the model head and with or without eye patches applied to see the condition of natural lashes.
施術前。
モデルは寝かしたまま目を閉じた状態の写真。
テープ、またはアイパッド有無どちらでも可。



2 Before photo: With eyes open looking straight of the whole face while model seated.
施術前。
モデルを起こし真正面から撮影した写真。



3 After photo: With eyes open looking straight of the whole face while model seated.
施術終了後。
モデルを起こし真正面から撮影した写真。



4 After photo: your choice of one eye looking up of close up.
施術終了後。
上を向いた片目のアップ写真。(左右問わない)



5-E **NOT required for LASH LIFT**
ラッシュリフトは提出不要
After photo: With eyes closed from behind the model's head WITH eye patches on.
施術後。
アイパッドをつけたまま頭側から撮影した写真。



5-L **ONLY required for LASH LIFT**
ラッシュリフトの方のみ提出
After Photo: Side look. Your choice of one eye for judges to check the angle of the lift
施術終了後。片目の横からの写真。
リフトの角度を審査します。(左右問わず)



In addition to the basic 5 photos submitted for the LQ competition, the following special photos must be submitted for the Anime Lash category.

- ⑥ “After”photo one eye close up looking straight without coating
- ⑦ “After” photo ,one eye close up looking straight with coating
- ⑧ “After” photo, photo from the waist up, Makeup, hair arrangement, costume, overall look.




Without Coating



With Coating



⑧




MEI WANG HONG
美網紅



審査項目

グルーの量、根元からの距離	グルーの量や根元からの距離が一定かどうかを審査します。（0.2–0.5mm）	10
全体の仕上がり	まつげ、メイク、ヘアセット、衣装など全体の仕上がりを見ます。	10
左右対称	左右対称に作られているかを審査します。	10
クラウンからクラウンの距離	クラウンからクラウンの距離のバランスや、等間隔かどうかを審査します。	10
方向	正面から見た方向を審査します。	10
クラウンの完成度の高さ	クラウンの完成度、綺麗さの審査をします。クラウンが綺麗に上がっていて正面からの見た目がいいかを含みます。	10
カール長さ太さ	カールや長さの選択がいいか、また太さが規定通りに選んでいるかを見ます。	10
ビフォーアフター	施術前と施術後で変身度を見ます。	10
スタイリング	モデルさんに似合うスタイリングができているかどうか	10
目の赤さ	モデルさんの目が赤くなっていないかどうか	10



MEI WANG HONG
美網紅



JUDGE CRITERIA

Distance from eyelid, Glue	Distance from eyelid (0.2-0.5mm).Glue amount is right.	10
Overall	Overall impression of the result. (Eyelash set, Make up, Hair, Clothing)	10
Symmetry	Symmetry of the eyes	10
Distance of Spikes	Spikes／Distance of each spikes, balances	10
Direction	Correct direction.(Judge by front photo)	10
Spikes look	How spikes nicely show and looks good from the front.	10
Curl, Length, Thickness	Curl, Length and Thickness are suitable for the model.(Follow the rules)	10
Transformation	Transformation/Before and After	10
Styling	Suitable for the model's face line and eyeshape	10
Redness	Redness of model's eyes	10